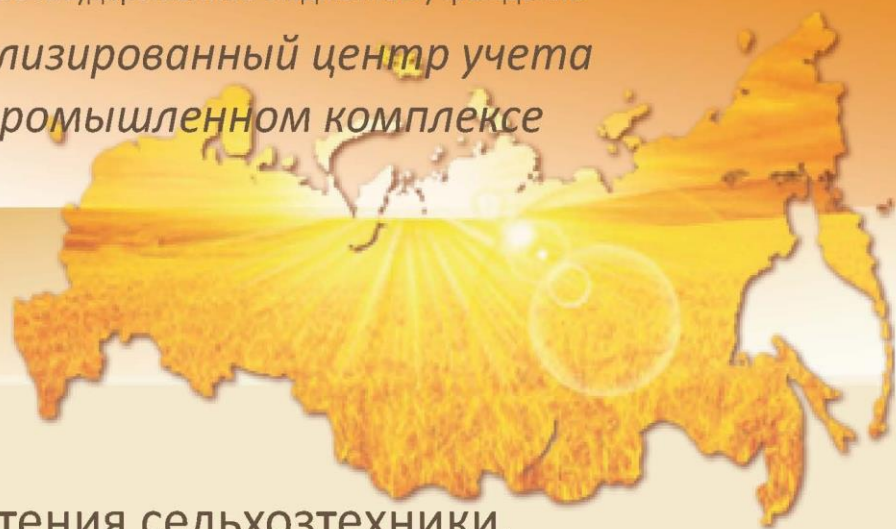




Рыночный отчет



о динамике цен приобретения сельхозтехники,
топлива (ГСМ), энергоносителей, минеральных
удобрений и средств химической защиты растений в
среднем по России

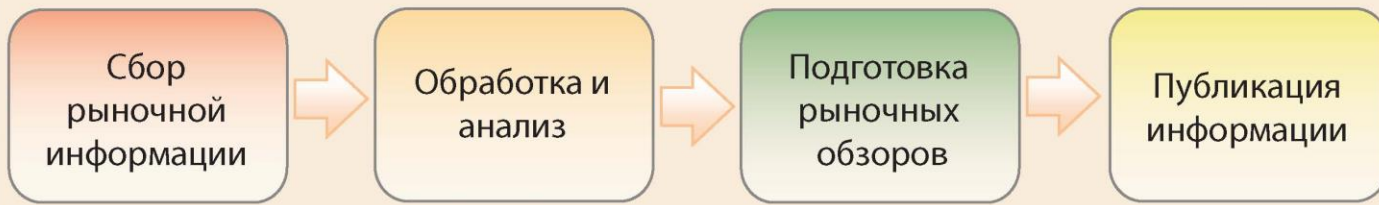
1 сентября — 1 октября 2014 года



Рыночный отчет отражает ценовую ситуацию на агропродовольственном рынке Российской Федерации в разрезе основных групп и видов сельскохозяйственной продукции и продовольствия.

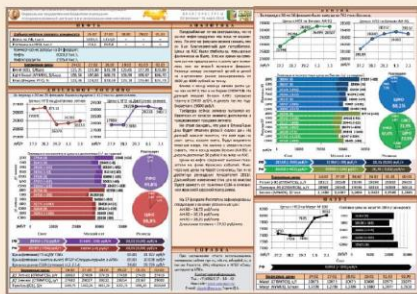
Информация подготовлена ФГБУ «Специализированный центр учета в агропромышленном комплексе» по данным мониторинга органов управления АПК субъектов Российской Федерации.

РАБОТА С РЫНОЧНОЙ ИНФОРМАЦИЕЙ АПК



ЕЖЕНЕДЕЛЬНЫЕ АНАЛИТИЧЕСКИЕ ОБЗОРЫ АГРОПРОДОВОЛЬСТВЕННОГО РЫНКА И РЫНКА МАТЕРИАЛЬНО-ТЕХНИЧЕСКИХ РЕСУРСОВ АПК


Энергоресурсы



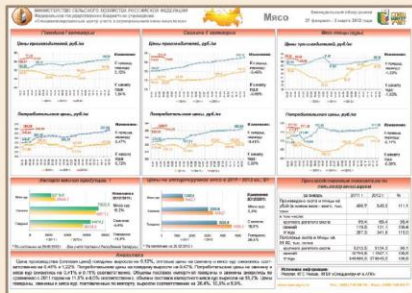
Сахар



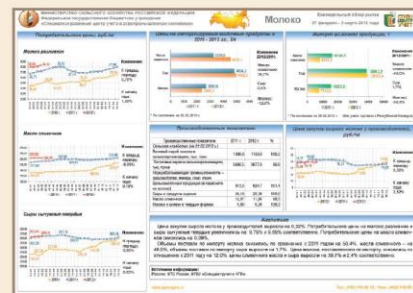
Зерновые культуры и продукты их переработки



Мясо и мясная продукция



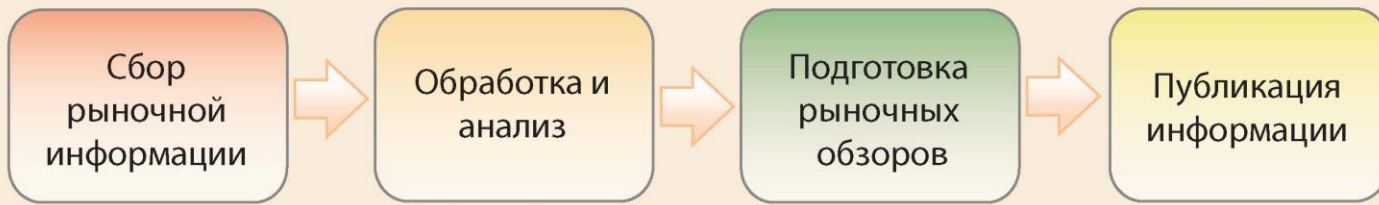
Молоко и молочная продукция



Рыночный отчет отражает ценовую ситуацию на агропродовольственном рынке Российской Федерации в разрезе основных групп и видов сельскохозяйственной продукции и продовольствия.


Информация подготовлена ФГБУ «Специализированный центр учета в агропромышленном комплексе» по данным мониторинга органов управления АПК субъектов Российской Федерации.

РАБОТА С РЫНОЧНОЙ ИНФОРМАЦИЕЙ АПК




ЕЖЕНЕДЕЛЬНЫЕ АНАЛИТИЧЕСКИЕ ОБЗОРЫ АГРОПРОДОВОЛЬСТВЕННОГО РЫНКА И РЫНКА МАТЕРИАЛЬНО-ТЕХНИЧЕСКИХ РЕСУРСОВ АПК


Энергоресурсы



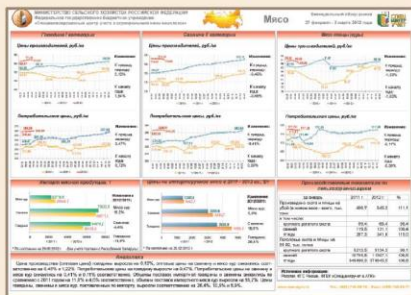
Сахар




Зерновые культуры и продукты их переработки



Мясо и мясная продукция



Молоко и молочная продукция



**Динамика цен приобретения сельхозтехники в среднем по России
(включая вторичный рынок)**

цена за единицу продукции тыс. руб.
(код по ОКЕИ – 384) за штуку

Наименование	Цена 01.10.2014	Изменение за месяц	Изменение за 2 месяца	Изменение к 01.01.2014	Изменение к 01.10.2013
Трактора					
ДТ - 75	--	--	--	--	--
Т - 150 К	2 077 тыс. руб.	+0,8% ▲	+3,7% ▲	-2,8% ▼	-6,4% ▼
ВТ - 150	2 200 тыс. руб.	--	-1,0% ▼	--	--
Т - 4А	--	--	--	--	--
К – 744 Р1	5 548 тыс. руб.	+0,3% ▲	-1,1% ▼	-0,5% ▼	-2,6% ▼
Т - 30А/25А	464 тыс. руб.	-2,0% ▼	-2,7% ▼	--	--
ЛТЗ - 155	1 290 тыс. руб.	--	--	+14,7% ▲	--
ЛТЗ - 60АВ/60АБ	--	--	--	--	--
Комбайны					
НИВА-Эффект	2 866 тыс. руб.	-1,6% ▼	-1,0% ▼	-1,6% ▼	+1,0% ▲
АКРОС	5 545 тыс. руб.	+0,9% ▲	+1,1% ▲	-2,1% ▼	-0,6% ▼
ЕНИСЕЙ - 1200	2 873 тыс. руб.	-3,0% ▼	-2,9% ▼	+0,2% ▲	+0,5% ▲
ДОН - 680	4 009 тыс. руб.	+0,9% ▲	-0,6% ▼	+2,4% ▲	+2,6% ▲
КСС - 2,6	--	--	--	--	--
МАРАЛ - 125	2 853 тыс. руб.	-1,2% ▼	+2,7% ▲	+4,1% ▲	+4,1% ▲
КСК - 100 А - 1	2 100 тыс. руб.	0% =	0% =	+12,0% ▲	--
Автомобили					
ЗИЛ - 5301	983 тыс. руб.	0% =	0% =	-9,9% ▼	-9,9% ▼
ГАЗ - 3307	878 тыс. руб.	+1,6% ▲	+2,0% ▲	+6,3% ▲	+8,5% ▲
ГАЗ САЗ - 3507	1 005 тыс. руб.	-0,7% ▼	-3,5% ▼	+9,3% ▲	+8,0% ▲
КАМАЗ - 45143	2 336 тыс. руб.	+2,2% ▲	-0,7% ▼	+11,3% ▲	+7,4% ▲
УРАЛ – 43206 - 41	--	--	--	--	--


АНАЛИТИКА

В период с 1 сентября по 1 октября 2014 года наблюдается максимальный рост средних цен приобретения на автомобили КАМАЗ - 45143 на 2,2% (средняя цена выросла до 2 336 тыс. руб./шт.), автомобили ГАЗ - 3307 – 1,6% (до 878 тыс. руб./шт.) и комбайн АКРОС – 0,9% (до 5 545 тыс. руб./шт.). Снижение цен отмечается на комбайн ЕНИСЕЙ - 1200 на 3,0% (средняя цена снизилась до 2 873 тыс. руб./шт.), трактор Т - 30А/25А – 2,0% (464 тыс. руб./шт.) и комбайн НИВА-Эффект – 1,6% (до 2 866 тыс. руб./шт.).


По отношению к аналогичному периоду 2013 года более дорогими стали автомобили ГАЗ - 3307 на 8,5%, автомобили ГАЗ САЗ - 3507 – 8,0% и КАМАЗ - 45143 – 7,4%. Подешевели: автомобили ЗИЛ - 5301 на 9,9%, трактор Т - 150 К - 6,4% и трактор К - 744 Р1 – 2,6%.

ИЗМЕНЕНИЯ ЗА МЕСЯЦ

Максимальный рост цен

	КАМАЗ - 45143	+2,2%
	ГАЗ - 3307	+1,6%
	АКРОС	+0,9%

Максимальное снижение цен

	ЕНИСЕЙ - 1200	-3,0%
	Т - 30А/25А	-2,0%
	НИВА-Эффект	-1,6%

*Изменение цены рассчитано без округления средних цен

**Динамика цен приобретения сельхозтехники в среднем по России
(включая вторичный рынок)**

*цена за единицу продукции тыс. руб.
(код по ОКЕИ – 384) за штуку*

Наименование	01.04.2014	01.05.2014	01.06.2014	01.07.2014	01.08.2014	01.09.2014	01.10.2014	Изменение цен за 2 недели	Изменение цен за месяц
Тракторы									
ДТ - 75	1 120	1 148	1 188	1 237	1 181	1 160	--	--	--
Т - 150 К	2 107	2 086	2 034	2 153	2 002	2 061	2 077	100,8% ▲	103,7% ▲
ВТ - 150	1 670	--	--	--	2 222	--	2 200	--	99,0% ▼
Т - 4А	--	--	--	--	--	--	--	--	--
К – 744 Р1	5 801	5 794	5 878	5 673	5 609	5 530	5 548	100,3% ▲	98,9% ▼
Т - 30А/25А	474	474	474	--	477	474	464	98,0% ▼	97,3% ▼
ЛТЗ - 155	--	--	1 101	--	--	--	1 290	--	--
ЛТЗ - 60АВ/60АБ	652	666	652	652	652	--	--	--	--
Комбайны									
НИВА-Эффект	2 995	2 959	2 873	2 911	2 894	2 911	2 866	98,4% ▼	99,0% ▼
АКРОС	5 523	5 418	5 352	5 461	5 483	5 494	5 545	100,9% ▲	101,1% ▲
ЕНИСЕЙ - 1200	2 918	2 918	2 899	2 943	2 959	2 960	2 873	97,0% ▼	97,1% ▼
ДОН - 680	3 993	3 902	3 980	4 094	4 033	3 975	4 009	100,9% ▲	99,4% ▼
КСС - 2,6	2 888	2 888	2 888	3 094	2 888	--	--	--	--
МАРАЛ - 125	2 740	2 740	2 740	2 740	2 779	2 888	2 853	98,8% ▼	102,7% ▲
КСК - 100 А - 1	2 100	2 100	2 100	2 100	2 100	2 100	2 100	100,0% ■	100,0% ■
Автомобили									
ЗИЛ - 5301	1 108	1 108	1 108	983	983	983	983	100,0% ■	100,0% ■
ГАЗ - 3307	774	786	786	823	860	864	878	101,6% ▲	102,0% ▲
ГАЗ СА3 - 3507	959	956	1 034	1 002	1 041	1 012	1 005	99,3% ▼	96,5% ▼
КАМАЗ - 45143	2 128	2 161	2 238	2 304	2 353	2 286	2 336	102,2% ▲	99,3% ▼
УРАЛ – 43206 - 41	2 095	--	--	--	2 095	--	--	--	--

*Изменение цены рассчитано без округления средних цен

Динамика цен приобретения топлива, энергоносителей, минеральных удобрений, средств защиты растений

*цена за единицу продукции - руб. (средства хим. защиты растений - тыс. руб.)
(код по ОКЕИ - 383) за тонну, кВт.ч., Гкал, тыс. Л*

Наименование продуктов	Цена 01.10.2014	Изменение за месяц	Изменение за 2 месяца	Изменение к 01.01.2014	Изменение к 01.10.2013
Топливо и ГСМ					
Бензин автомобильный А-76	32 653 руб.	+1,5% ▲	+3,8% ▲	+9,1% ▲	+10,5% ▲
Бензин автомобильный А-80	35 506 руб.	+0,0% ▲	+1,8% ▲	+9,4% ▲	+9,2% ▲
Бензин автомобильный Аи-92	38 913 руб.	+0,8% ▲	+2,9% ▲	+13,0% ▲	+12,9% ▲
Бензин автомобильный Аи-95	40 821 руб.	+1,8% ▲	+2,9% ▲	+6,2% ▲	+9,0% ▲
Топливо дизельное	35 252 руб.	+0,1% ▲	+0,8% ▲	-0,0% ▼	+6,8% ▲
Мазут топочный	10 900 руб.	0% ▬	--	+21,1% ▲	+26,0% ▲
Масло моторное М8	50 159 руб.	+1,5% ▲	+3,9% ▲	+3,6% ▲	+5,9% ▲
Уголь энергетический каменный	2 790 руб.	+4,3% ▲	+4,3% ▲	-8,3% ▼	-3,8% ▼
Энергоносители					
Электроэнергия для сельскохозяйственных товаропроизводителей	4,79 руб.	+0,6% ▲	+1,5% ▲	+4,8% ▲	+8,6% ▲
Теплоэнергия для теплично-парниковых хозяйств	844 руб.	-1,5% ▼	-3,0% ▼	-6,1% ▼	+1,8% ▲
Минеральные удобрения					
Селитра аммиачная 34:0:0	11 694 руб.	+0,4% ▲	+0,2% ▲	+7,1% ▲	+3,8% ▲
Сульфат аммония 21:0:0	8 320 руб.	+2,7% ▲	+4,6% ▲	+5,6% ▲	+5,5% ▲
Карбамид 46:0:0	14 585 руб.	+0,4% ▲	-2,2% ▼	+1,9% ▲	+1,9% ▲
Жидкий аммиак 82,2:0:0	--	--	--	--	--
Двойной грансуперфосфат 0:46:0	--	--	--	--	--
Фосмука	--	--	--	--	--
Калий хлористый 0:0:60	11 026 руб.	+0,2% ▲	+1,3% ▲	+1,5% ▲	+6,7% ▲
Нитроаммофосфат 23:22:0	17 130 руб.	+3,0% ▲	+3,0% ▲	-1,6% ▼	-3,5% ▼
Сульфоаммофос 14:34:0	14 975 руб.	0% ▬	+1,5% ▲	+1,4% ▲	--
НРК 13:19:19	15 809 руб.	-0,9% ▼	-1,1% ▼	-0,2% ▼	-2,4% ▼
Нитрофоска 11:10:11	15 030 руб.	-2,5% ▼	-3,9% ▼	--	+9,3% ▲
Азофоска 16:16:16	15 275 руб.	-0,8% ▼	+0,0% ▲	-3,4% ▼	-4,2% ▼
Диаммофоска 10:26:26	18 213 руб.	-0,5% ▼	+0,7% ▲	-3,6% ▼	-3,8% ▼
Аммофос 12:52:0	20 393 руб.	-0,8% ▼	+1,5% ▲	+5,8% ▲	+2,8% ▲
Диаммофос 18:46:0	18 090 руб.	+2,0% ▲	+2,3% ▲	-10,2% ▼	-6,3% ▼
Известняковая мука	--	--	--	--	--
Средства химической защиты растений					
БИ - 58 Новый, кэ 400 г/л	416 руб.	-0,0% ▼	-1,2% ▼	+6,6% ▲	+8,1% ▲
Данадим, кэ 400 г/л	352 руб.	+0,3% ▲	+1,2% ▲	+7,5% ▲	+9,4% ▲
Кинмикс, кэ 50 г/л	--	--	--	--	--
Циткор, кэ 250 г/л	455 руб.	0% ▬	0% ▬	-4,7% ▼	0% ▬
Фуфанон	--	--	--	--	--
Тилт, кэ 250 г/л	1 126 руб.	-2,2% ▼	0% ▬	-9,4% ▼	-9,4% ▼
Рекс С	--	--	--	--	--
Фенорам – супер	--	--	--	--	--
Диален Супер, вр 344 +120 г/л	475 руб.	-2,7% ▼	-3,2% ▼	+2,3% ▲	+4,4% ▲
Кросс, вгр 92 +47 г/л	495 руб.	0% ▬	0% ▬	0% ▬	0% ▬
Ковбой, вгр 368 +17,5 г/л	948 руб.	0% ▬	+7,7% ▲	+7,7% ▲	--
Раундап, вгр 360 г/л	232 руб.	-1,8% ▼	-1,8% ▼	-4,1% ▼	-14,3% ▼
Луварам	--	--	--	--	--
Бетарен ФД	--	--	--	--	--
Бетарен Эспресс АМ, кэ 60+60+60 г/л	806 руб.	-1,2% ▼	-1,2% ▼	+6,7% ▲	+9,2% ▲


АНАЛИТИКА

В период с 1 сентября по 1 октября 2014 года наблюдается максимальный рост цен приобретения на уголь энергетический каменный на 4,3% (средняя цена выросла до 2 790 руб./т), нитроаммофосфат 23:22:0 – 3,0% (до 17 130 руб./т) и сульфат аммония 21:0:0 – 2,7% (до 8 320 руб./т). Наибольшее снижение цен отмечается на диален Супер, вр 344+120 г/л на 2,7% (средняя цена снизилась до 475 руб./кг), нитрофоска 11:10:11 – 2,5% (до 15 030 руб./т) и тилт, кэ 250 г/л – 2,2% (до 1 126 руб./кг).


По сравнению с аналогичным периодом 2013 года более дорогим стал мазут топочный – 26,0%, бензин автомобильный Аи-92 – 12,9% и бензин автомобильный А-76 – 10,5%. Подешевели: раундап, вгр 360 г/л на 14,3%, тилт, кэ 250 г/л – 9,4%, и диаммофос 18:46:0 – 6,3%.

ИЗМЕНЕНИЯ ЗА МЕСЯЦ

Максимальный рост цен

	Уголь энергетический каменный	+4,3%
	Нитроаммофосфат 23:22:0	+3,0%
	Сульфат аммония 21:0:0	+2,7%

Максимальное снижение цен

	Диален Супер, вр 344 +120 г/л	-2,7%
	Нитрофоска 11:10:11	-2,5%
	Тилт, кэ 250 г/л	-2,2%

*Изменение цены рассчитано без округления средних цен

Динамика цен приобретения топлива, энергоносителей, минеральных удобрений, средств защиты растений

Наименование	01.04.2014	01.05.2014	01.06.2014	01.07.2014	01.08.2014	01.09.2014	01.10.2014	Изменение цен за месяц	Изменение цен за 2 месяца
Топливо и ГСМ									
Бензин автомобильный А-76	31 627	32 759	32 931	32 250	31 459	32 158	32 653	101,5% ▲	103,8% ▲
Бензин автомобильный А-80	34 064	34 116	34 095	34 375	34 884	35 502	35 506	100,0% ▲	101,8% ▲
Бензин автомобильный Аи-92	36 671	37 083	36 970	37 182	37 812	38 593	38 913	100,8% ▲	102,9% ▲
Бензин автомобильный Аи-95	38 346	38 961	38 748	39 244	39 677	40 099	40 821	101,8% ▲	102,9% ▲
Топливо дизельное	35 187	35 139	35 056	35 473	34 977	35 214	35 252	100,1% ▲	100,8% ▲
Мазут топочный	10 095	9 500	9 500	9 500	--	10 900	10 900	100,0% ▬	--
Масло моторное М8	49 113	48 327	49 234	49 255	48 274	49 418	50 159	101,5% ▲	103,9% ▲
Уголь энергетический каменный	3 089	2 941	3 004	--	2 675	2 675	2 790	104,3% ▲	104,3% ▲
Энергоносители									
Электроэнергия для сельскохозяйственных товаропроизводителей	4,68	4,67	4,71	4,70	4,72	4,76	4,79	100,6% ▲	101,5% ▲
Теплоэнергия для теплично-парниковых хозяйств	918	943	939	930	870	857	844	98,5% ▼	97,0% ▼
Минеральные удобрения									
Селитра аммиачная 34:0:0	12 138	12 250	12 172	11 995	11 672	11 646	11 694	100,4% ▲	100,2% ▲
Сульфат аммония 21:0:0	8 086	8 129	7 841	7 723	7 957	8 105	8 320	102,7% ▲	104,6% ▲
Карбамид 46:0:0	14 824	14 933	14 857	14 748	14 907	14 520	14 585	100,4% ▲	97,8% ▼
Жидкий аммиак 82,2:0:0	12 210	12 710	13 687	13 569	13 570	13 569	--	--	--
Двойной грансуперфосфат 0:46:0	--	--	--	--	--	--	--	--	--
Фосмука	3 800	3 800	4 250	--	4 500	4 675	--	--	--
Калий хлористый 0:0:60	10 711	10 902	10 824	11 008	10 888	10 999	11 026	100,2% ▲	101,3% ▲
Нитроаммофосфат 23:22:0	17 063	16 956	16 625	16 988	16 625	16 625	17 130	103,0% ▲	103,0% ▲
Сульфоаммофос 14:34:0	14 969	14 812	14 925	15 017	14 750	14 975	14 975	100,0% ▬	101,5% ▲
НРК 13:19:19	15 364	15 168	15 599	15 667	15 993	15 957	15 809	99,1% ▼	98,9% ▼
Нитрофоска 11:10:11	15 004	15 678	15 209	15 595	15 637	15 413	15 030	97,5% ▼	96,1% ▼
Азофоска 16:16:16	15 077	15 086	15 103	15 233	15 269	15 404	15 275	99,2% ▼	100,0% ▲
Диаммофоска 10:26:26	17 766	17 760	17 703	17 913	18 082	18 309	18 213	99,5% ▼	100,7% ▲
Аммофос 12:52:0	19 127	19 853	19 329	19 869	20 092	20 548	20 393	99,2% ▼	101,5% ▲
Диаммофос 18:46:0	17 465	17 488	18 105	17 513	17 680	17 727	18 090	102,0% ▲	102,3% ▲
Известняковая мука	--	--	--	--	--	--	--	--	--
Средства химической защиты растений									
БИ - 58 Новый, кэ 400 г/л	408	416	429	412	421	416	416	100,0% ▼	98,8% ▼
Данадим, кэ 400 г/л	329	347	341	350	347	350	352	100,3% ▲	101,2% ▲
Кинмикс, кэ 50 г/л	350	363	375	400	413	423	--	--	--
Циткор, кэ 250 г/л	478	478	471	471	455	455	455	100,0% ▬	100,0% ▬
Фуфанон	--	--	--	--	--	--	--	--	--
Тилт, кэ 250 г/л	1 162	1 162	1 151	1 126	1 126	1 151	1 126	97,8% ▼	100,0% ▬
Рекс С	--	--	--	--	--	--	--	--	--
Фенорам – супер	--	--	--	--	--	--	--	--	--
Диален Супер, вг 344 +120 г/л	488	495	496	492	491	488	475	97,3% ▼	96,8% ▼
Кросс, вг 92 +47 г/л	495	495	495	495	495	495	495	100,0% ▬	100,0% ▬
Ковбой, вг 368 +17,5 г/л	948	945	883	855	880	948	948	100,0% ▬	107,7% ▲
Раундап, вг 360 г/л	234	228	233	238	236	237	232	98,2% ▼	98,2% ▼
Луварам	--	--	--	--	--	--	--	--	--
Бетарен ФД	--	--	--	--	--	--	--	--	--
Бетарен Эспресс АМ, кэ 60+60+60 г/л	757	756	774	783	816	816	806	98,8% ▼	98,8% ▼

*Изменение цены рассчитано без округления средних цен

МИНИСТЕРСТВО СЕЛЬСКОГО ХОЗЯЙСТВА РОССИЙСКОЙ ФЕДЕРАЦИИ

ФГБУ «Специализированный центр учета в агропромышленном комплексе»

ФГБУ «Спеццентр учет в АПК» – подведомственное учреждение Минсельхоза России.

Основная цель деятельности – анализ и прогнозирование состояния конъюнктуры рынков сельскохозяйственной продукции и продовольствия, материально-технических ресурсов и услуг для выработки и принятия мотивированных решений о развитии агропромышленного производства.

При использовании материалов Рыночного отчета обязательна ссылка на источник: Минсельхоз России - ФГБУ «Спеццентр учет в АПК».

КОНТАКТЫ

Центральный офис

Тел.: + 7 (495) 917-50-42
Факс: + 7 (495) 917-53-80
Адрес: 105120, Москва,
ул. Нижняя Сыромятническая,
д. 1/4, стр. 1
Skype: agroinformer, spcu.ru, specagro.ru
E-mail: info@specagro.ru
Web: www.specagro.ru

Центральный филиал по рыночной информации

Тел.: + 7 (495) 917-50-42
Факс: + 7 (495) 917-53-80
Адрес: 107139, Москва,
Орликов пер., 1/11, стр. 1

Россия, 107139, Москва, Орликов пер. 1/11

