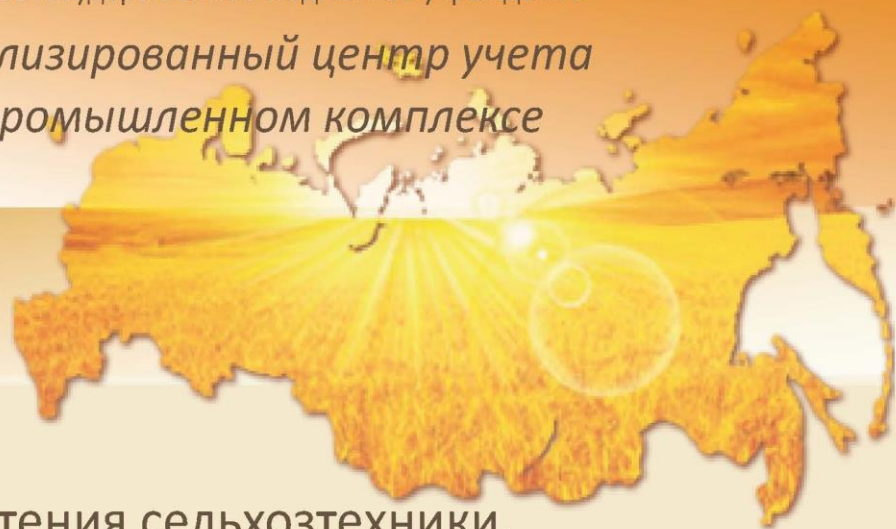




Рыночный отчет



о динамике цен приобретения сельхозтехники,
топлива (ГСМ), энергоносителей, минеральных
удобрений и средств химической защиты растений в
среднем по России

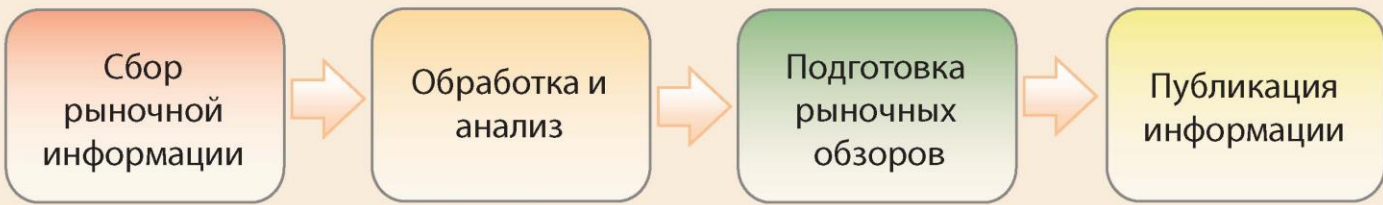
1 января — 1 февраля 2015 года



Рыночный отчет отражает ценовую ситуацию на агропродовольственном рынке Российской Федерации в разрезе основных групп и видов сельскохозяйственной продукции и продовольствия.

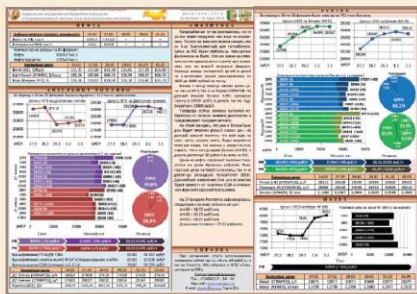
Информация подготовлена ФГБУ «Специализированный центр учета в агропромышленном комплексе» по данным мониторинга органов управления АПК субъектов Российской Федерации.

РАБОТА С РЫНОЧНОЙ ИНФОРМАЦИЕЙ АПК




ЕЖЕНЕДЕЛЬНЫЕ АНАЛИТИЧЕСКИЕ ОБЗОРЫ АГРОПРОДОВОЛЬСТВЕННОГО РЫНКА И РЫНКА МАТЕРИАЛЬНО-ТЕХНИЧЕСКИХ РЕСУРСОВ АПК


Энергоресурсы



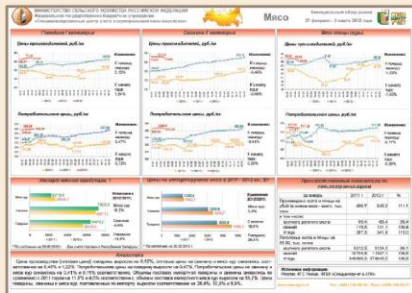
Сахар



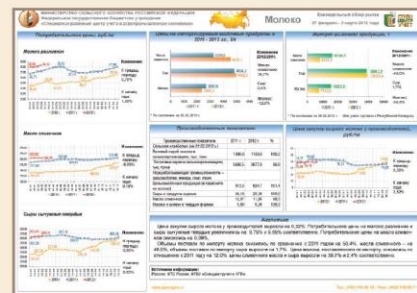
Зерновые культуры и продукты их переработки



Мясо и мясная продукция



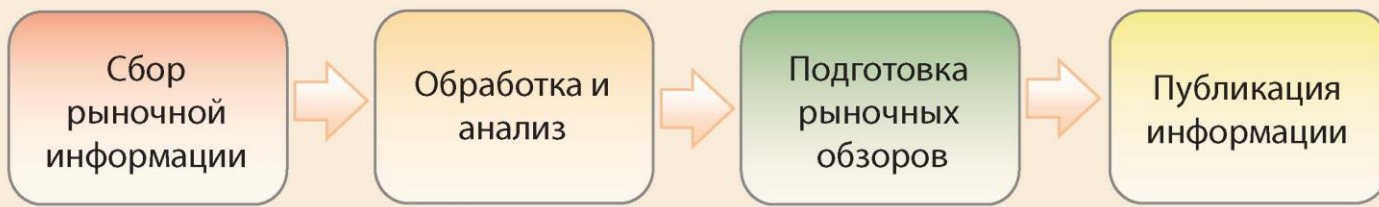
Молоко и молочная продукция



Рыночный отчет отражает ценовую ситуацию на агропродовольственном рынке Российской Федерации в разрезе основных групп и видов сельскохозяйственной продукции и продовольствия.

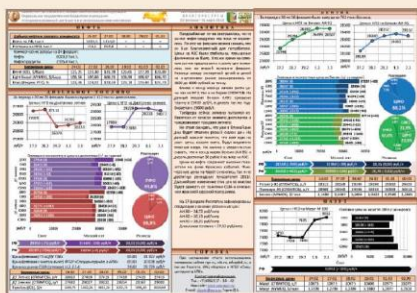
Информация подготовлена ФГБУ «Специализированный центр учета в агропромышленном комплексе» по данным мониторинга органов управления АПК субъектов Российской Федерации.

РАБОТА С РЫНОЧНОЙ ИНФОРМАЦИЕЙ АПК




ЕЖЕНЕДЕЛЬНЫЕ АНАЛИТИЧЕСКИЕ ОБЗОРЫ АГРОПРОДОВОЛЬСТВЕННОГО РЫНКА И РЫНКА МАТЕРИАЛЬНО-ТЕХНИЧЕСКИХ РЕСУРСОВ АПК


Энергоресурсы




Сахар




Зерновые культуры и продукты их переработки



Мясо и мясная продукция



Молоко и молочная продукция



**Динамика цен приобретения сельхозтехники в среднем по России
(включая вторичный рынок)**

*цена за единицу продукции тыс. руб.
(код по ОКЕИ – 384) за штуку*

Наименование	Цена 01.02.2015	Изменение за месяц	Изменение за 2 месяца	Изменение к 01.01.2015	Изменение к 01.02.2014
Трактора					
ДТ - 75	--	--	--	--	--
Т - 150 К	2 232 тыс. руб.	+1,4% ▲	+2,9% ▲	+1,4% ▲	+10,0% ▲
ВТ - 150	1 016 тыс. руб.	--	--	--	--
Т - 4А	--	--	--	--	--
К – 744 Р1	5 774 тыс. руб.	+1,1% ▲	+1,8% ▲	+1,1% ▲	+3,4% ▲
Т - 30А/25А	474 тыс. руб.	0% ▬	0% ▬	0% ▬	-0,7% ▼
ЛТЗ - 155	1 290 тыс. руб.	0% ▬	0% ▬	0% ▬	--
ЛТЗ - 60АВ/60АБ	586 тыс. руб.	--	--	--	--
Комбайны					
НИВА-Эффект	2 947 тыс. руб.	+2,2% ▲	+4,4% ▲	+2,2% ▲	+2,5% ▲
АКРОС	5 920 тыс. руб.	+9,0% ▲	+6,9% ▲	+9,0% ▲	+7,4% ▲
ЕНИСЕЙ - 1200	3 154 тыс. руб.	+6,6% ▲	+4,6% ▲	+6,6% ▲	+8,2% ▲
ДОН - 680	4 218 тыс. руб.	+7,6% ▲	+8,6% ▲	+7,6% ▲	+5,5% ▲
КСС - 2,6	--	--	--	--	--
МАРАЛ - 125	2 888 тыс. руб.	0% ▬	0% ▬	0% ▬	+5,4% ▲
КСК - 100 А - 1	--	--	--	--	--
Автомобили					
ЗИЛ - 5301	976 тыс. руб.	0% ▬	0% ▬	0% ▬	-14,7% ▼
ГАЗ - 3307	929 тыс. руб.	+2,6% ▲	+4,3% ▲	+2,6% ▲	+10,2% ▲
ГАЗ СА3 - 3507	1 080 тыс. руб.	+5,4% ▲	+7,0% ▲	+5,4% ▲	+16,7% ▲
КАМАЗ - 45143	2 461 тыс. руб.	+5,7% ▲	+5,6% ▲	+5,7% ▲	+20,8% ▲
УРАЛ – 43206 - 41	--	--	--	--	--

АНАЛИТИКА

В период с 1 января по 1 февраля 2015 года наблюдается максимальный рост средних цен приобретения на комбайны АКРОС на 9,0% (средняя цена выросла до 5 920 тыс. руб./шт.), ДОН-680 – 7,6% (до 4 218 тыс. руб./шт.) и ЕНИСЕЙ-1200 – 6,6% (до 3 154 тыс. руб./шт.). Снижение цен в отчетном периоде не отмечается.

По отношению к аналогичному периоду 2014 года более дорогими стали автомобили КАМАЗ-45143 на 20,8%, ГАЗ СА3-3507 – 16,7% и ГАЗ-3307 – 10,2%. Подешевели: автомобили ЗИЛ - 5301 на 14,7% и трактора Т - 30А/25А – 0,7%.

ИЗМЕНЕНИЯ ЗА МЕСЯЦ

Максимальный рост цен

▲ АКРОС	+9,0%
▲ ДОН - 680	+7,6%
▲ ЕНИСЕЙ - 1200	+6,6%

Максимальное снижение цен



*Изменение цены рассчитано до округления средних цен

**Динамика цен приобретения сельхозтехники в среднем по России
(включая вторичный рынок)**

*цена за единицу продукции тыс. руб.
(код по ОКЕИ – 384) за штуку*

Наименование	01.08.2014	01.09.2014	01.10.2014	01.11.2014	01.12.2014	01.01.2015	01.02.2015	Изменение цен за месяц	Изменение цен за 2 месяца
Тракторы									
ДТ - 75	1 181	1 160	--	--	--	--	--	--	--
Т - 150 К	2 002	2 061	2 077	2 144	2 170	2 203	2 232	101,4% ▲	102,9% ▲
ВТ - 150	2 222	--	2 200	--	--	--	1 016	--	--
Т - 4А	--	--	--	--	--	--	--	--	--
К – 744 Р1	5 609	5 530	5 548	5 632	5 669	5 712	5 774	101,1% ▲	101,8% ▲
Т - 30А/25А	477	474	464	477	474	474	474	100,0% ▬	100,0% ▬
ЛТЗ - 155	--	--	1 290	1 290	1 290	1 290	1 290	100,0% ▬	100,0% ▬
ЛТЗ - 60АВ/60АБ	652	--	--	--	--	-	586	--	--
Комбайны									
НИВА-Эффект	2 894	2 911	2 866	2 864	2 822	2 883	2 947	102,2% ▲	104,4% ▲
АКРОС	5 483	5 494	5 545	5 540	5 540	5 433	5 920	109,0% ▲	106,9% ▲
ЕНИСЕЙ - 1200	2 959	2 960	2 873	2 923	3 015	2 960	3 154	106,6% ▲	104,6% ▲
ДОН - 680	4 033	3 975	4 009	3 990	3 883	3 919	4 218	107,6% ▲	108,6% ▲
КСС - 2,6	2 888	--	--	--	--	--	--	--	--
МАРАЛ - 125	2 779	2 888	2 853	2 888	2 888	2 888	2 888	100,0% ▬	100,0% ▬
КСК - 100 А - 1	2 100	2 100	2 100	2 100	2 100	2 100	--	--	--
Автомобили									
ЗИЛ - 5301	983	983	983	976	976	976	976	100,0% ▬	100,0% ▬
ГАЗ - 3307	860	864	878	872	891	905	929	102,6% ▲	104,3% ▲
ГАЗ САЗ - 3507	1 041	1 012	1 005	989	1 009	1 025	1 080	105,4% ▲	107,0% ▲
КАМАЗ - 45143	2 353	2 286	2 336	2 320	2 330	2 327	2 461	105,7% ▲	105,6% ▲
УРАЛ – 43206 - 41	--	--	--	--	--	--	--	--	--

*Изменение цены рассчитано до округления средних цен

Динамика цен приобретения топлива, энергоносителей, минеральных удобрений, средств защиты растений

цена за единицу продукции - руб.
(код по ОКЕИ - 383) за тонну, кВт.ч., Гкал, л

Наименование продуктов	Цена 01.02.2015	Изменение за месяц	Изменение за 2 месяца	Изменение к 01.01.2015	Изменение к 01.02.2014
Топливо и ГСМ					
Бензин автомобильный А-76	31 774 руб.	-1,6% ▼	-1,2% ▼	-1,6% ▼	+5,3% ▲
Бензин автомобильный А-80	35 713 руб.	-1,8% ▼	-2,1% ▼	-1,8% ▼	+8,6% ▲
Бензин автомобильный Аи-92	38 341 руб.	-2,1% ▼	-4,8% ▼	-2,1% ▼	+9,6% ▲
Бензин автомобильный Аи-95	40 781 руб.	-1,2% ▼	-2,8% ▼	-1,2% ▼	+6,8% ▲
Топливо дизельное	36 246 руб.	-2,1% ▼	-0,9% ▼	-2,1% ▼	+2,0% ▲
Мазут топочный	11 100 руб.	0% ▬	+0,9% ▲	0% ▬	+19,6% ▲
Масло моторное М8	51 231 руб.	+0,2% ▲	+1,4% ▲	+0,2% ▲	+4,8% ▲
Уголь энергетический каменный	2 971 руб.	+1,1% ▲	+4,9% ▲	+1,1% ▲	-4,0% ▼
Энергоносители					
Электроэнергия для сельскохозяйственных товаропроизводителей	4,93 руб.	+1,6% ▲	+2,3% ▲	+1,6% ▲	+6,9% ▲
Теплоэнергия для теплично-парниковых хозяйств	901 руб.	+3,0% ▲	+6,9% ▲	+3,0% ▲	-2,0% ▼
Минеральные удобрения					
Селитра аммиачная 34:0:0	14 538 руб.	+17,4% ▲	+20,7% ▲	+17,4% ▲	+29,5% ▲
Сульфат аммония 21:0:0	10 111 руб.	+19,2% ▲	+20,5% ▲	+19,2% ▲	+26,3% ▲
Карбамид 46:0:0	17 168 руб.	+16,3% ▲	+20,2% ▲	+16,3% ▲	+19,4% ▲
Жидкий аммиак 82,2:0:0	--	--	--	--	--
Двойной грансуперфосфат 0:46:0	--	--	--	--	--
Фосмука	--	--	--	--	--
Калий хлористый 0:0:60	11 469 руб.	+0,9% ▲	+2,3% ▲	+0,9% ▲	+6,5% ▲
Нитроаммофосфат 23:22:0	--	--	--	--	--
Сульфоаммофос 14:34:0	15 875 руб.	+6,4% ▲	+6,0% ▲	+6,4% ▲	+7,4% ▲
НРК 13:19:19	16 916 руб.	+4,8% ▲	+5,6% ▲	+4,8% ▲	+9,0% ▲
Нитрофоска 11:10:11	15 475 руб.	+10,5% ▲	+7,3% ▲	+10,5% ▲	--
Азофоска 16:16:16	18 544 руб.	+15,8% ▲	+19,5% ▲	+15,8% ▲	+23,5% ▲
Диаммофоска 10:26:26	20 545 руб.	+7,5% ▲	+9,8% ▲	+7,5% ▲	+11,0% ▲
Аммофос 12:52:0	22 872 руб.	+8,2% ▲	+10,5% ▲	+8,2% ▲	+19,1% ▲
Диаммофос 18:46:0	19 295 руб.	+0,2% ▲	+3,1% ▲	+0,2% ▲	+1,3% ▲
Известняковая мука	0 руб.	--	--	--	--
Средства химической защиты растений					
БИ - 58 Новый, кэ 400 г/л	518 руб.	+22,0% ▲	+22,4% ▲	+22,0% ▲	+31,5% ▲
Данадим, кэ 400 г/л	433 руб.	+24,4% ▲	+25,7% ▲	+24,4% ▲	+35,2% ▲
Кинмикс, кэ 50 г/л	438 руб.	+9,4% ▲	+9,5% ▲	+9,4% ▲	+25,0% ▲
Циткор, кэ 250 г/л	--	--	--	--	--
Фуфанон	--	--	--	--	--
Тилт, кэ 250 г/л	1 195 руб.	+8,9% ▲	+7,7% ▲	+8,9% ▲	-3,8% ▼
Рекс С	--	--	--	--	--
Фенорам – супер	--	--	--	--	--
Диален Супер, вг 344 +120 г/л	571 руб.	+17,7% ▲	+17,5% ▲	+17,7% ▲	+25,0% ▲
Кросс, вг 92 +47 г/л	--	--	--	--	--
Ковбой, вг 368 +17,5 г/л	--	--	--	--	--
Раундап, вг 360 г/л	340 руб.	+38,4% ▲	+40,5% ▲	+38,4% ▲	+44,1% ▲
Луварам	--	--	--	--	--
Бетарен ФД	--	--	--	--	--
Бетарен Эспресс АМ, кэ 60+60+60 г/л	1 039 руб.	+23,9% ▲	+24,5% ▲	+23,9% ▲	+35,9% ▲


АНАЛИТИКА

В период с 1 января по 1 февраля 2015 года наблюдается максимальный рост цен приобретения на средства химической защиты растений, в том числе раундап подорожал на 38,4% (средняя цена выросла до 340 руб./л), данадим – на 24,4% (до 433 руб./л) и бетарен эспресс АМ – на 23,9% (до 1 039 руб./л). Наибольшее снижение цен отмечается на дизельное топливо на 2,1% (средняя цена снизилась до 36 246 руб./т), бензин автомобильный Аи-92 – 2,1% (до 38 341 руб./т) и бензин автомобильный А-80 – 1,8% (до 35 713 руб./т).


По сравнению с аналогичным периодом 2014 года более дорогим стал раундап – 44,1%, бетарен эспресс АМ – 35,9% и данадим – 35,2%. Подешевели: уголь энергетический каменный на 4,0%, тилт на 3,8%, и теплоэнергия для теплично-парниковых хозяйств – 2,0%.

ИЗМЕНЕНИЯ ЗА МЕСЯЦ

Максимальный рост цен

	Раундап, вг 360 г/л	+38,4%
	Данадим, кэ 400 г/л	+24,4%
	Бетарен Эспресс АМ, кэ 60+60+60 г/л	+23,9%

Максимальное снижение цен

	Топливо дизельное	-2,1%
	Бензин автомобильный Аи-92	-2,1%
	Бензин автомобильный А-80	-1,8%

*Изменение цены рассчитано до округления средних цен

Динамика цен приобретения топлива, энергоносителей, минеральных удобрений, средств защиты растений

Наименование	01.08.2014	01.09.2014	01.10.2014	01.11.2014	01.12.2014	01.01.2015	01.02.2015	Изменение цен за месяц	Изменение цен за 2 месяца
Топливо и ГСМ									
Бензин автомобильный А-76	31 459	32 158	32 653	31 681	32 159	32 295	31 774	98,4% ▼	98,8% ▼
Бензин автомобильный А-80	34 884	35 502	35 506	36 252	36 470	36 364	35 713	98,2% ▼	97,9% ▼
Бензин автомобильный Аи-92	37 812	38 593	38 913	39 961	40 260	39 152	38 341	97,9% ▼	95,2% ▼
Бензин автомобильный Аи-95	39 677	40 099	40 821	42 039	41 951	41 269	40 781	98,8% ▼	97,2% ▼
Топливо дизельное	34 977	35 214	35 252	35 813	36 564	37 018	36 246	97,9% ▼	99,1% ▼
Мазут топочный	--	10 900	10 900	10 900	11 000	11 100	11 100	100,0% ▬	100,9% ▲
Масло моторное М8	48 274	49 418	50 159	51 173	50 506	51 155	51 231	100,2% ▲	101,4% ▲
Уголь энергетический каменный	2 675	2 675	2 790	2 805	2 833	2 938	2 971	101,1% ▲	104,9% ▲
Энергоносители									
Электроэнергия для сельскохозяйственных товаропроизводителей	4,72	4,76	4,79	4,79	4,82	4,85	4,93	101,6% ▲	102,3% ▲
Теплоэнергия для теплично-парниковых хозяйств	870	857	844	845	842	874	901	103,0% ▲	106,9% ▲
Минеральные удобрения									
Селитра аммиачная 34:0:0	11 672	11 646	11 694	11 810	12 040	12 386	14 538	117,4% ▲	120,7% ▲
Сульфат аммония 21:0:0	7 957	8 105	8 320	8 344	8 394	8 479	10 111	119,2% ▲	120,5% ▲
Карбамид 46:0:0	14 907	14 520	14 585	14 224	14 280	14 761	17 168	116,3% ▲	120,2% ▲
Жидкий аммиак 82,2:0:0	13 570	13 569	--	--	--	--	--	--	--
Двойной грансуперфосфат 0:46:0	--	--	--	--	--	--	--	--	--
Фосмука	4 500	4 675	--	--	--	--	--	--	--
Калий хлористый 0:0:60	10 888	10 999	11 026	10 985	11 212	11 371	11 469	100,9% ▲	102,3% ▲
Нитроаммофосфат 23:22:0	16 625	16 625	17 130	16 625	16 625	17 125	--	--	--
Сульфоаммофос 14:34:0	14 750	14 975	14 975	15 200	14 973	14 913	15 875	106,4% ▲	106,0% ▲
НРК 13:19:19	15 993	15 957	15 809	15 556	16 022	16 142	16 916	104,8% ▲	105,6% ▲
Нитрофоска 11:10:11	15 637	15 413	15 030	14 525	14 417	13 999	15 475	110,5% ▲	107,3% ▲
Азофоска 16:16:16	15 269	15 404	15 275	15 321	15 521	16 018	18 544	115,8% ▲	119,5% ▲
Диаммофоска 10:26:26	18 082	18 309	18 213	18 247	18 714	19 106	20 545	107,5% ▲	109,8% ▲
Аммофос 12:52:0	20 092	20 548	20 393	20 325	20 703	21 141	22 872	108,2% ▲	110,5% ▲
Диаммофос 18:46:0	17 680	17 727	18 090	18 313	18 715	19 257	19 295	100,2% ▲	103,1% ▲
Известняковая мука	--	--	--	--	--	--	--	--	--
Средства химической защиты растений									
БИ - 58 Новый, кэ 400 г/л	421	416	416	414	423	425	518	122,0% ▲	122,4% ▲
Данадим, кэ 400 г/л	347	350	352	348	344	348	433	124,4% ▲	125,7% ▲
Кинмикс, кэ 50 г/л	413	423	--	381	400	400	438	109,4% ▲	109,5% ▲
Циткор, кэ 250 г/л	455	455	455	--	--	--	--	--	--
Фуфанон	--	--	--	--	--	--	--	--	--
Тилт, кэ 250 г/л	1 126	1 151	1 126	1 111	1 110	1 098	1 195	108,9% ▲	107,7% ▲
Рекс С	--	--	--	--	--	--	--	--	--
Фенорам – супер	--	--	--	--	--	--	--	--	--
Диален Супер, вг 344 +120 г/л	491	488	475	473	485	485	571	117,7% ▲	117,5% ▲
Кросс, вг 92 +47 г/л	495	495	495	495	495	495	--	--	--
Ковбой, вг 368 +17,5 г/л	880	948	948	948	--	--	--	--	--
Раундап, вг 360 г/л	236	237	232	237	242	246	340	138,4% ▲	140,5% ▲
Луварам	--	--	--	--	--	--	--	--	--
Бетарен ФД	--	--	--	--	--	--	--	--	--
Бетарен Эспресс АМ, кэ 60+60+60 г/л	816	816	806	824	835	839	1 039	123,9% ▲	124,5% ▲

*Изменение цены рассчитано до округления средних цен

МИНИСТЕРСТВО СЕЛЬСКОГО ХОЗЯЙСТВА РОССИЙСКОЙ ФЕДЕРАЦИИ

ФГБУ «Специализированный центр учета в агропромышленном комплексе»

ФГБУ «Спеццентр учет в АПК» – подведомственное учреждение Минсельхоза России.

Основная цель деятельности – анализ и прогнозирование состояния конъюнктуры рынков сельскохозяйственной продукции и продовольствия, материально-технических ресурсов и услуг для выработки и принятия мотивированных решений о развитии агропромышленного производства.

При использовании материалов Рыночного отчета обязательна ссылка на источник: Минсельхоз России - ФГБУ «Спеццентр учет в АПК».

КОНТАКТЫ

Центральный офис

Тел.: + 7 (495) 917-50-42
Факс: + 7 (495) 917-53-80
Адрес: 105120, Москва,
ул. Нижняя Сыромятническая,
д. 1/4, стр. 1
Skype: agroinformer, spcu.ru, specagro.ru
E-mail: info@specagro.ru
Web: www.specagro.ru

Центральный филиал по рыночной информации

Тел.: + 7 (495) 917-50-42
Факс: + 7 (495) 917-53-80
Адрес: 107139, Москва,
Орликов пер., 1/11, стр. 1

Россия, 107139, Москва, Орликов пер. 1/11

